

Economisch kapitaal

Op deze pagina vindt u de indicatoren voor het Brede Welvaart taakveld Economisch Kapitaal, opgenomen binnen het programma Economie en inkomen.

De volgende indicatoren zijn op deze pagina beschikbaar:

- Aantal arbeidsplaatsen in Apeldoorn
- Netto uitgifte bedrijventerreinen
- Rapportcijfer waardering ondernemersklimaat

Arbeidsplaatsen

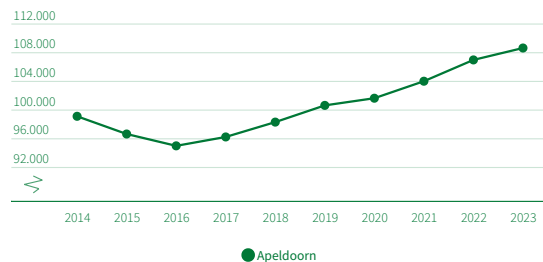
Aantal

108.580

Apeldoorn

PWE | 2023

Arbeidsplaatsen Totaal



PWE | 2014 - 2023

Arbeidsplaatsen

In 2023 heeft de werkgelegenheid in Apeldoorn opnieuw een positieve ontwikkeling doorgemaakt. Het aantal arbeidsplaatsen is met ruim 1.600 toegenomen, wat neerkomt op een groei van 1,6%. Het totaal aantal arbeidsplaatsen bedraagt nu 108.580. Onze speerpuntsectoren zijn industrieën of bedrijfstakken die de lokale economie stimuleren door werkgelegenheid te creëren en economische groei te bevorderen. In Apeldoorn zijn onze vijf speerpuntsectoren samen goed voor 45% van de totale werkgelegenheid in de regio. Deze sectoren hebben 230 nieuwe banen gecreëerd, waardoor het totaal aantal arbeidsplaatsen is gestegen naar 48.720.

- IT-sector: Voor het tweede jaar op rij is het aantal arbeidsplaatsen in deze sector gestegen, met een lichte toename naar 4.720 arbeidsplaatsen (+0,9%).
- Zorgsector: Deze veelzijdige sector, variërend van kinderopvang tot ziekenhuizen, heeft sinds 2017 een bescheiden groei laten zien. Het aantal arbeidsplaatsen bedraagt nu 18.730 (+1,2%), waarmee de zorgsector in absolute aantallen de grootste sector blijft.
- Maakindustrie: Ondanks een groot personeelstekort in de maakindustrie en techniek, is het totaal aantal arbeidsplaatsen licht gedaald tot 10.130 (-1,2%). De groei van het aantal banen in de industrie blijft in heel Gelderland achter bij de gemiddelde ontwikkeling.
- Transport & Logistiek: Het aantal arbeidsplaatsen in deze sector is licht afgenomen tot 7.850 (-0,6%).
- Vrije Tijd-sector: Deze sector is gegroeid tot 7.300 arbeidsplaatsen (+2,1%).

Uitgifte bedrijventerrein

Onze gemeente heeft momenteel ongeveer 600 hectare bestaande bedrijventerreinen. Deze terreinen zijn vrijwel volledig uitgegeven of de gronden zijn in optie. Met een leegstand van slechts 1% is er weinig ruimte beschikbaar in de bestaande voorraad om verhuizingen, groei of nieuwe vestigingen te faciliteren. Gezien het feit dat we de komende jaren maar weinig nieuwe hectares zullen hebben, wordt de ruimte die we op de bestaande terreinen kunnen creëren des te belangrijker.

In 2024 is een levering gepland op Zuidbroek van ruim 3 hectare. De gronduitgifte op de bedrijventerreinen Apeldoorn Noord en Kieveen wordt in 2025 verwacht waarbij de uitgifte op Kieveen is uitgefaseerd over 3 jaren. De opening van het grondbedrijfscomplex Ecofactorij II in 2023 betekent dat er een verhoging van de productie (te verkopen gronden) is geraamd van ruim 31 hectare. De start verkoop hiervan wordt in 2028 verwacht.

Netto uitgifte bedrijventerreinen

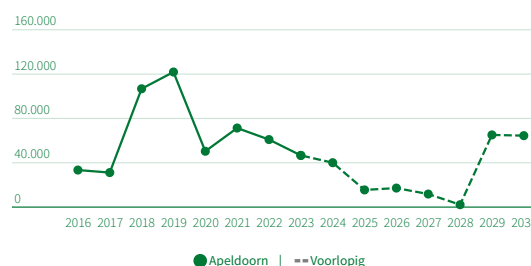
46.127 m²

Apeldoorn

MPG | 2023

Netto uitgifte bedrijventerreinen

m²



● Apeldoorn | - - - Voorlopig

MPG | 2016 - 2030

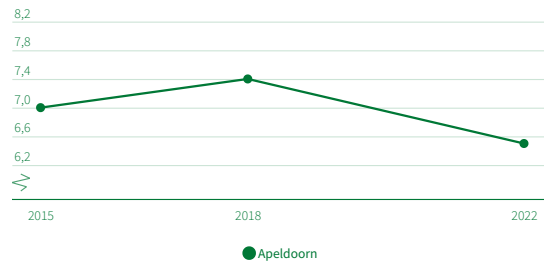
Rapportcijfer waardering ondernemersklimaat

6,5

Apeldoorn

Gemeente Apeldoorn | 2022

Rapportcijfer waardering ondernemersklimaat



Gemeente Apeldoorn | 2015 - 2022

Waardering ondernemersklimaat

De waardering van het ondernemersklimaat wordt periodiek gemeten, in 2022 is de laatste meting verricht. Met de coronacrisis, energiecrisis, stijgende inflatie- en grondstoffencosten en de personeelstekorten waren ondernemers in het jaar 2022 pessimistischer over de toekomstverwachting van hun onderneming. Zowel landelijk, als in Apeldoorn. Dat bleek ook uit de ondernemerspeiling, waarin we hen bevroegd hadden op onder andere eventuele verhuisplannen, het vestigingsklimaat en de waardering voor de gemeentelijke inzet. Ook gaven zij een algemeen cijfer voor het door hen ervaren ondernemersklimaat. Als gemiddeld cijfer gaven de respondenten een 6,5.

Daarbij zagen we een significant verband tussen of de ondernemer zich zorgen maakten over de ontwikkeling van het bedrijf en het gegeven cijfer. Maakte men zich geen zorgen, dan was het cijfer hoger. Had men zorgen over de ontwikkeling van het bedrijf, dan was het cijfer lager. Positief punt uit de ondernemerspeiling was dat ondernemers Apeldoorn waarden als vestiging locatie. Ze gaven het vestigingsklimaat een 7,6.

Bijbehorende BBV indicatoren



BBV indicatoren Economie

Powered by [Swing Mosaic](#) (Privacy statement, Accessibility and Disclaimer)

[Privacy](#)
[Toegankelijkheid](#)
[Proclaimer](#)

Links

[Dataportaal](#)
[Gemeente Apeldoorn](#)
[Waarstaatjegemeente](#)