

Subjectief welzijn

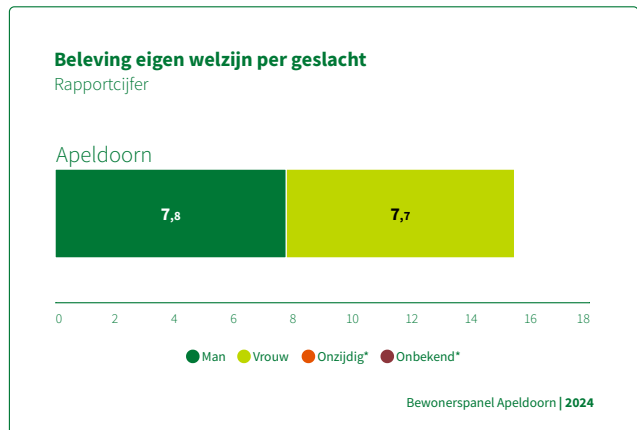
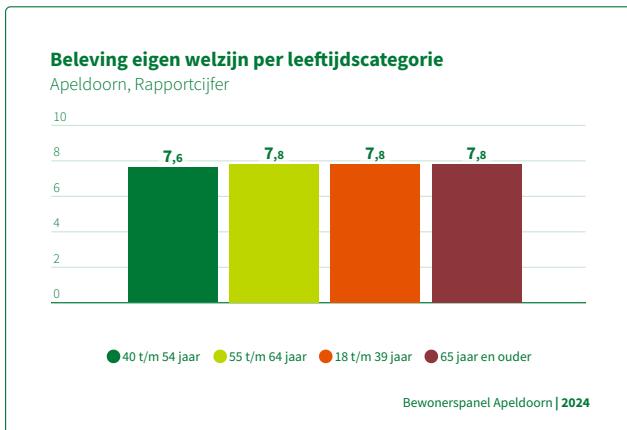
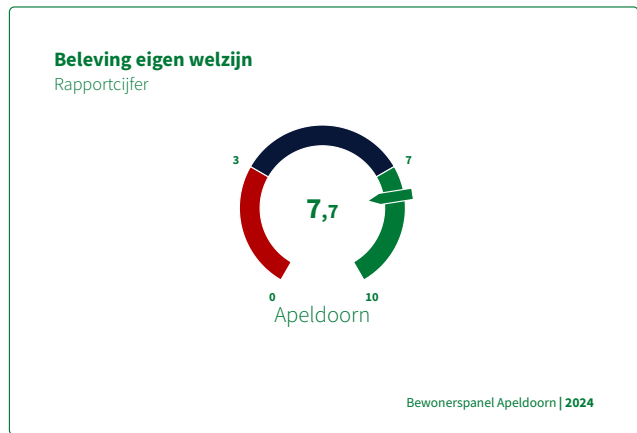
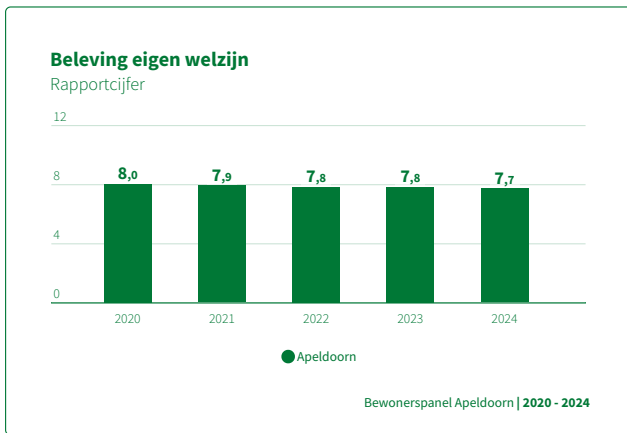
Op deze pagina vindt u de indicatoren voor het Brede Welvaart taakveld Subjectief Welzijn, opgenomen binnen het programma Samenleving.

De volgende indicatoren zijn op deze pagina beschikbaar:

- Beleving eigen welzijn
- Ervaren veiligheid van de buurt
- Tevredenheid over de hulp vanuit CJG
- Betrokkenheid bij de buurt
- Algemene tevredenheid over het leven in Apeldoorn

Eigen welzijn

Inwoners van Apeldoorn geven langjarig een hoge waardering aan hun eigen welzijn. Zelfs de COVID-periode lijkt daarop geen invloed te hebben gehad.



Veiligheid buurt

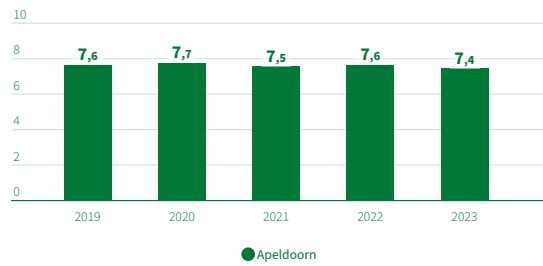
De trend veiligheid in de buurt, beoordeeld met een 7,4, laat zien dat inwoners over het algemeen een positieve perceptie van de veiligheid in hun buurt hebben. Het cijfer is de afgelopen jaren stabiel en biedt ruimte voor verbetering. Voor deze verbetering is het inzetten van integrale samenwerking met ketenpartners van essentieel en blijvend belang. Dit om als één overheid in te zetten op het toepassen van gerichte interventies op risicovolle plekken alsmede op woonoverlast en op het verbeteren van de sociale kwaliteit (overlast door personen).

Cliënttevredenheid hulp CJG

Het CJG toetst voortdurend hoe tevreden de inwoners zijn die gebruik maken van het CJG. De gemiddelde score van de diverse onderdelen waarop de tevredenheid van inwoners wordt gevraagd is al jaren een ruim voldoende. De verdere verbreding van de toegang (Samen055) en de extra capaciteit voor regievoering die m.i.v. 2024 beschikbaar is, gaan naar verwachting een positieve bijdrage leveren aan het behouden van en mogelijk de verdere groei van de cliënttevredenheid.

Oordeel burgers veiligheid buurt

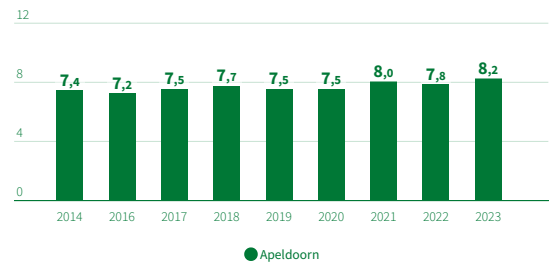
Gemiddelde



Veiligheidsmonitor | 2019 - 2023

Clïenttevredenheid hulp CJG

Gemiddelde

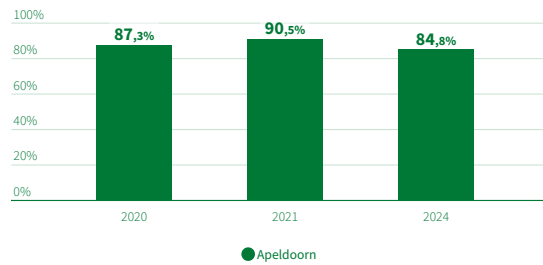


Gemeente Apeldoorn | 2014 - 2023

Betrokkenheid bij buurt

Inwoners van Apeldoorn voelen zich langjarig sterk betrokken bij hun eigen buurt. De gestegen betrokkenheid in het centrum zou verklaard kunnen worden door de aandacht van de laatste jaren in de vorm van de ontwikkelplannen voor het centrum en de (uitvoering van de) Vitaliteitsagenda.

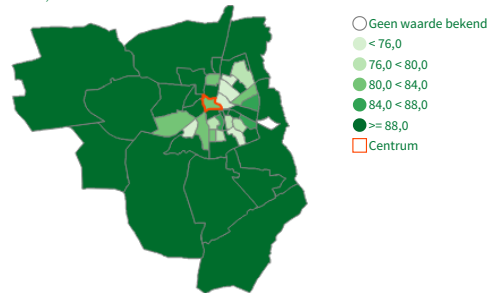
% Inwoners betrokken bij hun buurt



Bewonerspanel Apeldoorn | 2020 - 2024

% Inwoners betrokken bij hun buurt - per gebied

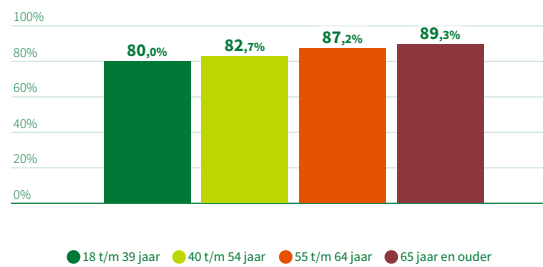
Gebieden, %



Bewonerspanel Apeldoorn | 2024

% Inwoners betrokken bij hun buurt

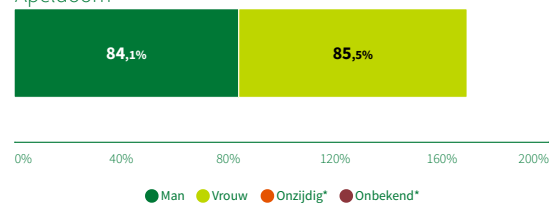
Apeldoorn



Bewonerspanel Apeldoorn | 2024

% Inwoners betrokken bij hun buurt per geslacht

Apeldoorn



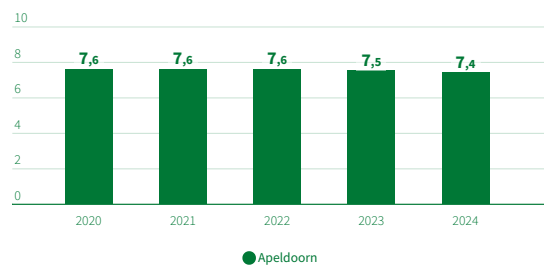
Bewonerspanel Apeldoorn | 2024

Algemene beleving van het leven in Apeldoorn

Inwoners van Apeldoorn geven langjarig een ruim voldoende waardering aan het leven in Apeldoorn in zijn algemeenheid. Zelfs de COVID-periode lijkt daarop geen invloed te hebben gehad. Uit de kaart valt af te lezen dat de inwoners van enkele gebieden een hoger cijfer geven. Het gaat daarbij om een villawijk en twee buitengebieden aan de westzijde (boszijde) van Apeldoorn en om een tweetal bedrijventerreinen met weinig inwoners. Verklaarbaar dus. Daarnaast zijn er ook enkele gebieden met een lager cijfer: de Vogelbuurt en De Horsten. Uit Veerkrachtonderzoek is gebleken dat de trend in de Vogelbuurt stabiel laag is. Er lijkt dus geen sprake te zijn van verdere achteruitgang. Momenteel wordt daar gewerkt aan een Vitaliteitsagenda. Bij De Horsten is blijkens de veerkrachtonderzoeken wel sprake van een negatieve trend. Daar is dan ook een pilot ingezet die gericht is op gemeenschapsvorming (ABCD). De eerste resultaten daarvan worden eind 2024/begin 2025 verwacht.

Rapportcijfer leven in Apeldoorn algemeen

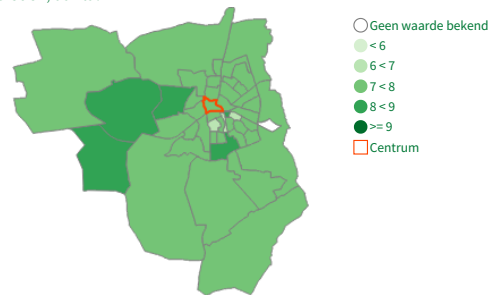
aantal



Bewonerspanel Apeldoorn | 2020 - 2024

Rapportcijfer leven in Apeldoorn algemeen

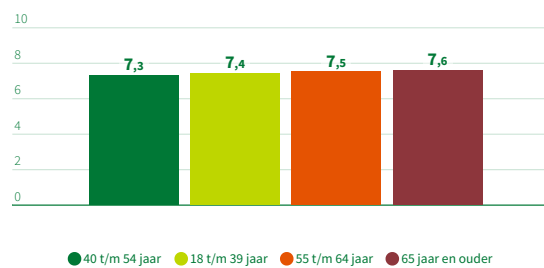
Gebieden, aantal



Bewonerspanel Apeldoorn | 2024

Rapportcijfer leven in Apeldoorn algemeen per leeftijdscategorie

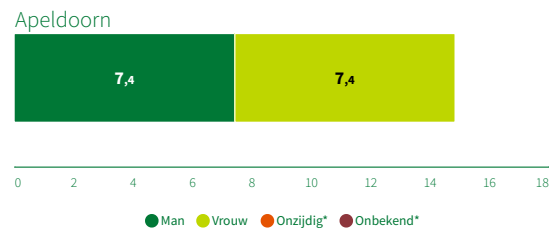
Apeldoorn, aantal



Bewonerspanel Apeldoorn | 2024

Rapportcijfer leven in Apeldoorn algemeen per geslacht

aantal




Bewonerspanel Apeldoorn | 2024

Bijbehorende BBV indicatoren



BBV indicatoren Veiligheid



Privacy
Toegankelijkheid
Proclaimer

Links

Dataportaal
Gemeente Apeldoorn
Waarstaatjegemeente