

Gezondheid

Op deze pagina vindt u de indicatoren voor het Brede Welvaart taakveld Gezondheid, opgenomen binnen het programma Samenleving.

De volgende indicatoren zijn op deze pagina beschikbaar:

- Jongeren met jeugdhulp (**MPB en BBV indicator**)
- Cliënten met maatwerkarrangement WMO (**MPB en BBV indicator**)
- Ontwikkeling wettelijke verwijzingen jeugdhulp
- Kostenontwikkeling jeugdhulp
- Kostenontwikkeling huishoudelijke hulp
- Kostenontwikkeling WMO begeleiding
- Kostenontwikkeling WMO woonvoorzieningen

WMO & Maatwerkarrangementen

WMO begeleiding

WMO Begeleiding onderscheiden we in individueel en collectief aanbod (bv dagbesteding in de vorm van groepsbegeleiding). Voor Begeleiding Individueel nemen we een aanhoudende stijging waar. Voor het collectieve aanbod: Begeleiding groep en Werkt zien we een vlakke/ dalende trend.

Ontwikkelingen die van invloed zijn op de stijging Begeleiding Individueel:

- Toename van mensen met psychische problemen,
- Meer inwoners wonen thuis als gevolg van de decentralisatie van de zorg en de beweging van Beschermd Wonen naar Beschermd Thuis,
- Vergrijzing van de bevolking.

De start van de wijkteams Samen055 per 2024 die breed naar de ondersteuningsbehoefte van inwoners kijkt (alle leefgebieden) moet het mogelijk maken dat meer inwoners met gerichtere, lichtere, kortere, collectieve of minder intensieve ondersteuning zelfstandig of met hulp van het persoonlijke sociale netwerk en de inzet van de sociale basis verder kunnen. Tot slot landelijk loopt er een onderzoek naar de houdbaarheid van de Wmo.

Woonvoorzieningen

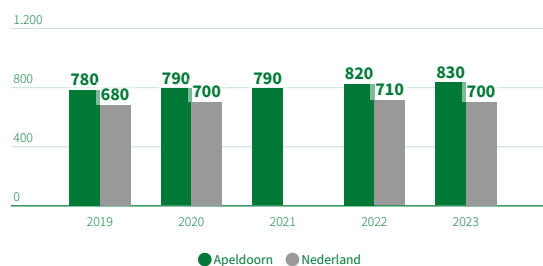
Voor de woningaanpassingen zien we een lichte stijging in het afgelopen jaar. Deze stijging zal naar verwachting de komende jaren doorzetten. Ontwikkelingen zijn onder andere het rijksbeleid om de grote en groeiende groep ouderen die zelfstandig thuis wonen hierin te ondersteunen. Medio 2023 is er een project gestart voor het rechtmatig inkopen van woningaanpassingen. In de komende periode wordt hier een aanbesteding voor uitgezet waarbij het streven is om per oktober 2025 te gunnen.

Huishoudelijke Hulp

De stijgende trend is te verklaren door demografische ontwikkelingen. Deze stijgende trend houdt naar verwachting aan, hier is in budget rekening mee gehouden. We passen in Apeldoorn sinds een aantal jaren het Normenkader van bureau HHM toe voor het indiceren van huishoudelijke hulp. Gebleken is dat dit een valide en passend instrument is om de juiste omvang van de huishoudelijke hulp vast te stellen. We gaan huishoudelijke hulp opnieuw aanbesteden per januari 2026. Daarin streven we naar lokaal partnerschap met de zorgaanbieders en stimuleren samenwerking met de wijkteams en lokale partners om ook na 2026 kwalitatieve en efficiënte zorg te kunnen bieden aan onze inwoners.

Cliënten met maatwerkarrangement WMO

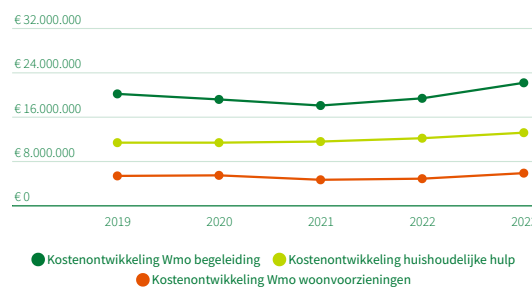
per 10.000 inwoners



CBS - GMSD | 2019 - 2023

Kostenontwikkeling WMO

Apeldoorn



Gemeente Apeldoorn | 2019 - 2023

Kostenontwikkeling Wmo - begroting & daadwerkelijke kosten

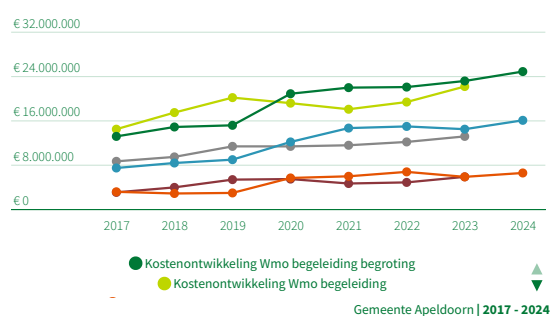
Apeldoorn

Onderwerp	2023	2024
Kostenontwikkeling Wmo begeleiding begroting	€ 23.100.000	€ 24.800.000
Kostenontwikkeling Wmo begeleiding	€ 22.100.000	€
Kostenontwikkeling Wmo woonvoorzieningen begroting	€ 5.800.000	€ 6.500.000
Kostenontwikkeling Wmo woonvoorzieningen	€ 5.800.000	€
Kostenontwikkeling huishoudelijke hulp begroting	€ 14.400.000	€ 16.000.000
Kostenontwikkeling huishoudelijke hulp	€ 13.100.000	€

Gemeente Apeldoorn | 2023, 2024

Kostenontwikkeling Wmo - begroting & daadwerkelijke kosten

Apeldoorn



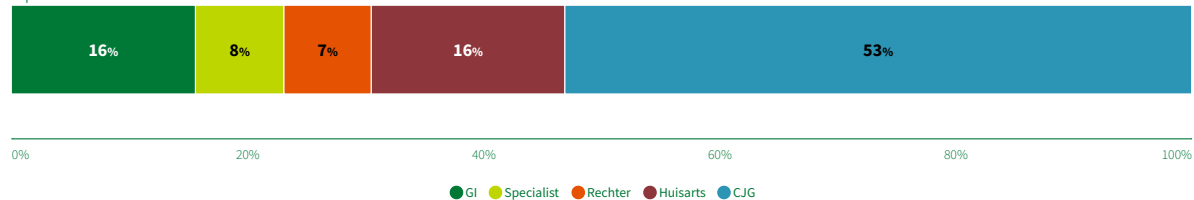
Gemeente Apeldoorn | 2017 - 2024

Jeugd en jeugdhulp

Het aantal jeugdigen dat jeugdhulp ontvangt en de kosten van de jeugdzorg stijgen. Dit is een lijn die we al een lange tijd zien, behalve tijdens de coronajaren. In Apeldoorn kreeg in 2023 bijna 15% van de jeugdigen jeugdhulp. Dit percentage ligt iets hoger dan het landelijke percentage. Niet alleen in Apeldoorn, maar ook landelijk stijgt het aandeel jeugdigen dat jeugdhulp ontvangt. Het aantal jeugdigen in jeugdhulp groeit, maar ook jeugdhulp die per jeugdige ingezet wordt. De stapeling van zorg (meerdere indicaties tegelijkertijd) neemt toe en ook in de intensiteit. Er is sprake van meer complexe problematiek. Dit alles leidt tot een forse stijging van de kosten. Landelijk is in 2023 de Hervormingsagenda vastgesteld. Deze agenda bevat een set aan maatregelen om de jeugdhulp te verbeteren en financieel houdbaar te maken.

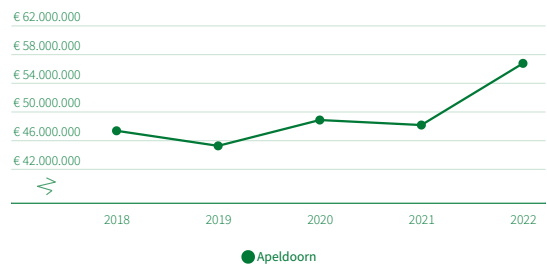
Ontwikkeling wettelijke verwijzingen

Apeldoorn



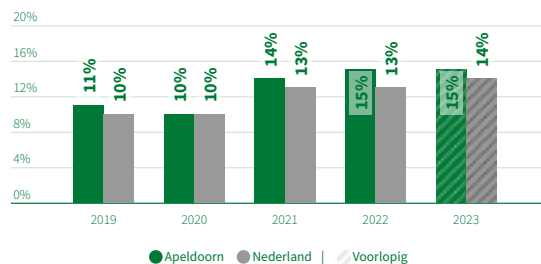
Gemeente Apeldoorn | 2023

Kostenontwikkeling jeugdhulp



Gemeente Apeldoorn | 2018 - 2022

Jongeren met Jeugdhulp



Gemeente Apeldoorn | 2019 - 2023

Bijbehorende BBV indicatoren



BBV indicatoren Sociaal domein

Powered by **Swing Mosaic** ([Privacy statement](#), [Accessibility](#) and [Disclaimer](#))

[Privacy](#)
[Toegankelijkheid](#)
[Proclaimer](#)

Links
[Dataportaal](#)
[Gemeente Apeldoorn](#)
[Waarstaatjegemeente](#)